



REPORTING MENSUEL au 31 décembre 2025

OPCI PREMIUM (en liquidation)  
Actions B

Société de gestion : Praemia REIM France
N° Agrément : GP 11000043 du 16/12/2011
Date Agrément AIFM : 10 juin 2014
N° Siren : 531 231 124 RCS Paris

OBJECTIF DE GESTION

L'objectif de gestion de la SPPICAV est de constituer un patrimoine majoritairement immobilier et minoritairement financier de nature à lui permettre de proposer à l'investisseur une distribution régulière de dividendes ainsi qu'une valorisation de ses actions sur un horizon de long terme, en cherchant à optimiser les niveaux de rendement et de risque des marchés immobilier et financier, sans intention spéculative.

En tout état de cause, l'immobilier physique (à travers les immeubles détenus directement et indirectement) constitue au moins 51% (avec une cible à 60%) de l'actif de la SPPICAV, tandis que les actifs financiers (y compris les sociétés foncières cotées) en représentent au plus 44% (avec une cible à 35%), les 5% de l'actif restants étant des liquidités. Ces seuils sont atteints au plus tard dans les trois (3) ans après la création de la SPPICAV.

CHIFFRES CLÉS au 31 décembre 2025

Valeur Liquidative	63,65 €
Actif Net Actions B	91 503 773 €
Actif Net Global du Fonds	96 290 308 €
Emprunt d'espèces	-
Endettement direct et indirect	59 304 467 €
Actif Brut Global du Fonds	155 595 320 €
Nombre d'actions	1 437 411,28984
Ratio de liquidité sur actif net	13,59%
Taux d'endettement	42,15%
Ratio emprunt d'espèce	-
Volatilité 1 an glissant	2,27%
Dernière distribution (15/11/2024)	6,61 €

PERFORMANCES CUMULÉES (part B)

Création	10 ans	5 ans	3 ans	2 ans	1 an
-28,38%	-	-34,59%	-32,96%	-21,07%	-4,17%

Les performances présentées sont nettes de frais. Les performances passées ne sont pas constantes dans le temps et ne sont pas un indicateur fiable des performances futures.

CARACTÉRISTIQUES DU FONDS

Forme juridique	SPPICAV
Code ISIN	FR0013228715
Date d'agrément AMF	13 décembre 2016
Date de création	26 décembre 2016
Durée de vie	99 ans
Durée de placement recommandée	10 ans
Valorisation	Bimensuelle
Devise de référence	euro
Décimalisation des actions	Cent-millième
Souscription minimum initiale	100 €
Eligibilité	Assurance-vie / Capitalisation
Prix de souscription	VL + commissions
Publication VL	Date de VL + 6 jours ouvrés
Date de centralisation	Date de VL - 1 jour ouvré
Délai de rachat	2 mois max

Frais annuels de fonctionnement et de gestion  
4,41% TTC max de l'Actif Net (Dont 2,53% TTC de commission de gestion max)  
Frais annuels d'exploitation immobilière  
3,95% TTC max de l'Actif Net ( En moyenne sur les 3 prochaines années)

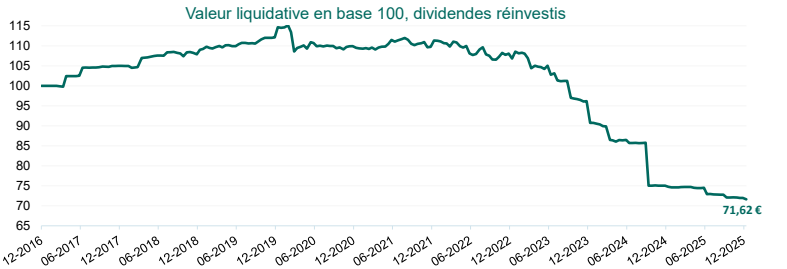
ACTUALITÉ / COMMENTAIRE DE GESTION

L'Actif Net de la part B de l'OPCI Premium s'élève à 91 503 773,11 €, soit une valeur liquidative de 63,65 € par part au 31 décembre 2025. La part B de l'OPCI Premium affiche une performance de -4,17% depuis le début de l'année.

A ce jour, la poche immobilière de l'OPCI Premium représente 90,42% de l'actif brut du fond (vs 91,11% au 01/12), la poche financière représente 1,17% de l'actif brut (vs 1,05% au 01/12) et la poche de liquidité, elle représente 8,41% de l'actif brut du fonds (vs 7,83% au 01/12). Le fonds étant en liquidation, l'allocation n'est plus contrainte par les ratios réglementaires.

Le liquidateur va progressivement céder les actifs en portefeuille dans les conditions qu'il estimera les plus favorables à l'ensemble des associés et leur restituer le produit des cessions générées sous la forme dacompte de liquidation. La société de gestion estime que la clôture de la liquidation pourrait intervenir à horizon 2027.

PERFORMANCE DIVIDENDES RÉINVESTIS (depuis la création)



PERFORMANCES ANNUELLES (part B)

	2017	2018	2019	2020	2021	2022	2023	2024	2025
Performance de la part B	4,97%	3,83%	5,17%	-4,48%	1,67%	-4,03%	-15,06%	-17,64%	-4,17%
Distribution annuelle par part	-	-	0,40 €	0,39 €	-	-	0,85 €	7,29 €	-

Centralisateur	BNP PARIBAS S.A.
Dépositaire	BNP PARIBAS S.A.
Délégataire de la gestion comptable	BNP PARIBAS S.A.
Délégataire de la gestion financière	Gestion 21 / La Financière de l'Echiquier
Commissaire aux Comptes	PwC Audit
Experts externes en évaluation immobilière	CBRE Valuation
BNP Paribas Real Estate Valuation France	
Commissions (en % de la VL x nbre d'actions souscrites) :	
Souscription non acquise à la SPPICAV	1,50%
Souscription acquise à la SPPICAV	3,5% max
Rachat non acquise à la SPPICAV	-
Rachat acquise à la SPPICAV	-
Commission de superperformance	24% TTC de la performance > 5% annuels
	Détail du calcul dans le prospectus

Les frais mentionnés ne comprennent pas les frais et commissions liés aux transactions immobilières et financières. Pour plus d'information sur les frais, veuillez vous référer à la section "Frais- Commissions" du prospectus de l'OPCI.

PROFIL DE RISQUE ET DE RENDEMENT

La catégorie de risque actuel associé à cet OPCI n'est pas garantie et pourra évoluer dans le temps. La catégorie la plus faible n'est pas synonyme d'un investissement "sans risque".  
Pour plus d'informations sur les risques, veuillez-vous référer à la section "Profil de risque" du DICI et Prospectus de l'OPCI.



Facteurs de risques

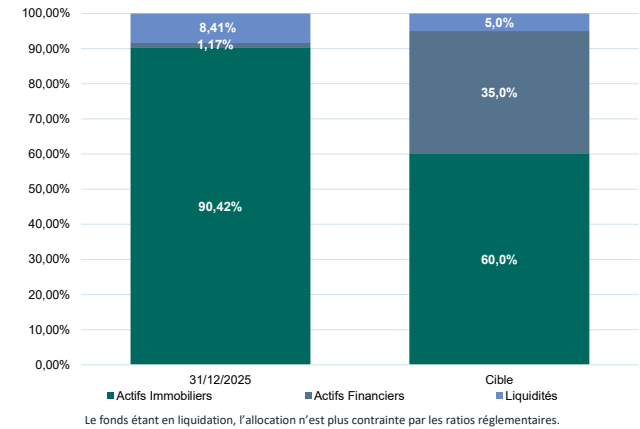
en capital, marché, endettement, crédit, change, liquidité, taux, actions, contrepartie, pays émergents, utilisation d'instruments financiers dérivés.

L'OPCI détient directement et/ou indirectement des immeubles dont la vente implique des délais qui dépendront de l'état du marché immobilier. En cas de demande de rachat (remboursement) de vos actions, votre argent pourrait ne vous être versé que dans un délai de deux mois à compter de l'établissement de la valeur liquidative. Par ailleurs, la somme que vous récupérerez pourra être inférieure à celle que vous aviez investie, en cas de baisse de la valeur des actifs de l'OPCI, en particulier du marché immobilier, sur la durée de votre placement.

Sources : données Praemia REIM France

PORTEFEUILLE AU 31 décembre 2025

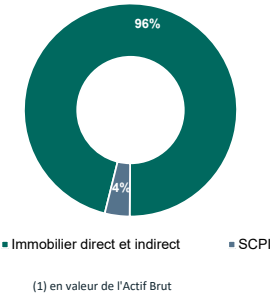
ALLOCATION (% de l'Actif Brut)



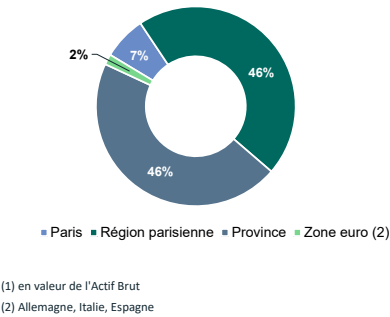
PRINCIPAUX ACTIFS IMMOBILIERS

	Date d'acquisition	Typologie dominante	% de l'Actif Brut
SCPI			
Parts de SCPI FRUCTIPIERRE	31/03/2018	Bureaux	3,11%
Parts de SCPI PATRIMMO CROISSANCE	28/02/2017	Résidentiel	0,29%
Participations immobilières			
Parts de SCI PREIM HOSPITALITY	25/04/2019	Hôtels	23,03%
Parts de SAS IMMO CARE	16/06/2021	Santé - Education	19,44%
Parts de SCI ILM 1&2 (Galeo, Dueo, Trio)	26/04/2018	Bureaux	17,27%
Parts de SCI TOUR HEKLA	13/12/2017	Bureaux	13,79%
Immobilier direct			
RETAIL PARK NOYELLES GODAULT	06/03/2018	Commerces	4,97%

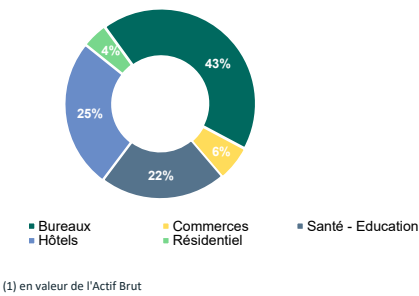
DÉCOMPOSITION PAR TYPOLOGIE  
DES ACTIFS IMMOBILIERS (1)



REPARTITION GEOGRAPHIQUE  
DES ACTIFS IMMOBILIERS (1)



REPARTITION SECTORIELLE  
DES ACTIFS IMMOBILIERS (1)



DÉCOMPOSITION PAR TYPOLOGIE DES ACTIFS FINANCIERS (1)

PRINCIPAUX ACTIFS FINANCIERS

Afin de répondre au besoin de liquidité, les portefeuilles de foncières cotés et de valeurs mobilières ont été totalement désensibilisés en ne contenant plus que des liquidités.



TRIO ILM2 (92) - SCI TRIO ILM2 gérée par Praemia REIM France



GALEO & DUEO ILM1 (92) - SCI GALEO & DUEO ILM1 gérée par Praemia REIM France



La tour HEKLA (la Défense) - VEFA via une prise de participation

Les investissements passés ne présumant pas des investissements futurs.

Pour une information complète, il convient de se référer au prospectus, aux statuts ainsi qu'au DICI qui sont à disposition sur le site internet de la société de gestion - [www.praemiareim.fr](http://www.praemiareim.fr) - ou sur simple demande auprès de la société de gestion. La documentation juridique est remise avant toute souscription à un fonds.

Document non exhaustif et non contractuel réalisé, à des fins d'information par Praemia REIM France. Il ne constitue pas une Offre Commerciale.

Sources : données Praemia REIM France